

## Biatain Silicone Sacral Silicone foam dressing



### Gebruiksaanwijzing

23318358 Version 1

Het Coloplast-logo is een geregistreerd handelsmerk van Coloplast A/S. Alle rechten voorbehouden. ©  
2016-08-05

### Productbeschrijving

Het product is bestemd voor vochtige wondgenezing en wondvochtregeling.

#### Biatain Silicone

- is geïndiceerd voor een grote verscheidenheid van weinig tot hevig exsuderende wonden. Dit omvat acute wonden, zoals donorlocaties, postoperatieve wonden en traumatische wonden, en chronische wonden, zoals beenulcera, decubitus ulcera en niet-geïnfecteerde diabetische voetulcera.
- kan worden gebruikt ter voorkoming van postoperatieve blaarvorming

#### Informatie

Het product is een steriel polyurethaanschuimverband voor eenmalig gebruik met een siliconenplakstrip.

#### Biatain Silicone

- mag maximaal 7 dagen blijven zitten, afhankelijk van de hoeveelheid wondvocht, de conditie van het verband en het type wond
- mag worden gebruikt in combinatie met Purilon Gel voor autolytisch débridement van necrotisch weefsel
- mag worden gebruikt bij patiënten die worden behandeld voor een plaatselijke of systemische infectie, te beoordelen door een zorgverlener
- is geschikt voor gebruik in combinatie met compressietherapie.

#### Het product bestaat uit:

- een dampdoorlatende bovenfolie die bacterie- en waterdicht is
- een afsluitende laag
- een absorberend polyurethaanschuim
- een geperforeerde siliconenplakstrip
- turquoise beschermfolies

Als u een vermoedelijke allergische reactie of andere bijwerkingen ondervindt, dient u contact op te nemen met uw zorgverlener.

Houd uit het directe zonlicht.

Gesteriliseerd met Ethyleen Oxyde

Coloplast aanvaardt geen aansprakelijkheid voor schade of verlies veroorzaakt door het gebruik van dit product op een andere wijze dan door Coloplast in de gebruiksaanwijzing wordt aanbevolen.

#### Let op

Geïnfecteerde wonden, diabetische wonden en wonden die uitsluitend of deels het gevolg zijn van arteriële insufficiëntie moeten regelmatig door een zorgverlener worden geïnspecteerd en behandeld in overeenstemming met de richtlijnen van de instelling.

Gebruik het product niet met oxiderende oplossingen, bijvoorbeeld hypochloriet- en waterstofperoxide-oplossingen. Zorg ervoor dat eventuele andere verdampende oplossingen volledig opgedroogd zijn voordat u het product aanbrengt.

Knip niet in het schuimgedeelte van het product.

Gebruik het product niet als de verpakking beschadigd is.

#### Waarschuwingen

Hergebruik van een product voor eenmalig gebruik houdt een potentieel gevaar voor de gebruiker in. Recyclen, wassen, ontsmetten en/of steriliseren kunnen de productkenmerken aantasten, wat voor de gebruiker een bijkomend risico op lichamelijk letsel of infectie inhoudt.

#### Hoe te gebruiken

##### Vorbereiding

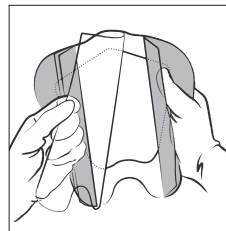
Reinig de wond en de huid rondom de wond volgens de plaatselijke richtlijnen, bijvoorbeeld met lauw water of fysiologische zoutoplossing.

Dep de huid rondom de wond voorzichtig droog.

Laat de huid rondom de wond drogen alvorens het product aan te brengen indien een film, crème, zalf of vergelijkbaar product wordt gebruikt.

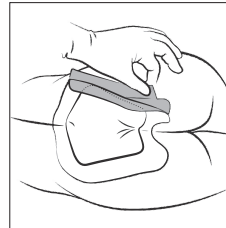
#### Aansluiten

Kies een product waarbij het schuim ongeveer 1-2 centimeter over de wondrand uitsteekt.



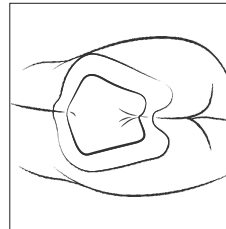
Gebruik de beschermfolies om te voorkomen dat u de plakstrip aanraakt en om aseptische aanbrenging te garanderen.

Verwijder de middelste beschermfolie.



Leg de zelfklevende kant op de wond.

Verwijder de overgebleven beschermfolies één voor één.



Ga voorzichtig met uw vingers over de randen van het product om te controleren of het gelijkmatig en glad aansluit op de huid.

#### Na gebruik

Het product moet worden verwisseld wanneer dit klinisch geïndiceerd is, wanneer er zichtbare tekenen zijn dat afscheiding de rand van het schuim nadert of na 7 dagen. Maak de rand van de plakstrip los, haal het product voorzichtig van de wond en verwijder het product.

#### Weggoien afval

Het product is uitsluitend bestemd voor eenmalig gebruik en moet volgens de plaatselijke richtlijnen worden afgevoerd, bijvoorbeeld met het normale huishoudelijke afval.

Spoel het product niet door het toilet.

#### Symbolen



Gebruik het product niet als de verpakking beschadigd is.



Niet gemaakt van natuurlijke rubberlatex.